



# NÖSTERER Ute / Gerald





## Gesamtaufstellung

Spielrunde	Beste Serie	Bestes Spiel	Kegelanzahl	Schub	Ø		
<b>Gesamt</b>	<b>95</b>	<b>189</b>	<b>2349</b>	<b>448</b>	<b>5,243</b>	<b>18</b>	<b>13</b>
Vorrunde	94	183	861	160	5,381	8	7
Zwischenrunde	95	189	679	128	5,305	5	5
Finale	89	172	809	160	5,056	5	1

## Spielergebnisse

Spielrunde	1. Spiel	2. Spiel	3. Spiel	4. Spiel	5. Spiel	6. Spiel	Verlängerung
Vorrunde	166	161	183	182	169		
Zwischenrunde	189	158	174	158			
Finalrunde	152	152	172	163	170		

## Spieler

Nr.	Fam-Name	Vorname	K	S	Ø			Beste Serie	Bestes Spiel
7320	NÖSTERER	Ute	1184	224	5,286	7	6	52	94
320	NÖSTERER	Gerald	1165	224	5,201	11	7	56	100